

Caratteristiche idrauliche - Hydraulic features

	Pressione Pressure	Portata Flow rate	Solo per miscelatori termostatici Only for thermostatic mixers	
min	1 bar	7,7 L/min	Blocco di sicurezza Safety lock	--
max	5 bar	17,6 L/min	Temperatura acqua fredda Cold water temperature	--
Portata minima consigliata per buon funzionamento Recommended minimum flow-rate for optimal performance		5 L/min	Temperatura acqua calda Hot water temperature	--

Materiali - Materials

Doccia B00650
Corpo: Ottone
Diffusore: ABS


Flessibile A00045
Guaina esterna: Ottone
Tubo interno: PVC
Guarnizioni: EPDM

Handshower B00650
Body: Brass
Diffuser: ABS


Flexible hose A00045
External layer: Brass
Inside hose: PVC
Gaskets: EPDM


Certificazioni - Certifications

Handshower B00650



Flexible hose A00045



Conformità' - Conformity

Flexible hose - EN1113; Chrome plating - EN 248