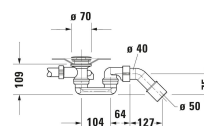
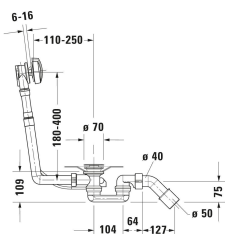
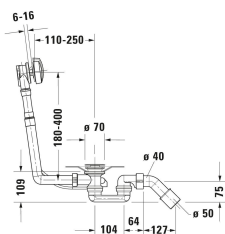


Universal Ab- und Überlaufgarnitur # 790225000001000

< 400 mm >|



Ab- und Überlaufgarnitur	Größe	Gewicht	Bestellnummer
Rund mit Griffmulden, Länge Bowdenzug: 530 mm, Durchmesser Ablaufstopfen: 52 mm			
Farben			
10 Chrom			
Variante			
Chrom		0,850 kg	790225000001000
Passende Produkte			
Badewanne Rechteckig, Einbauart: Einbau, Weiß, Sanitäracryl, Anzahl Rückenschrägen: 1 Variabel, Überlauf: Ja, Position Ablauf: Fußende, Position Überlauf: Fußende, Nutzinhalt: 110 l, Innentiefe: 400 mm, Höhe mit Wannerverkleidung: 550 mm, 1700 x 700 mm	1700 x 700 mm		700098
Badewanne Rechteckig, Einbauart: Einbau, Weiß, Sanitäracryl, Anzahl Rückenschrägen: 1 Variabel, Überlauf: Ja, Position Ablauf: Fußende, Position Überlauf: Fußende, Nutzinhalt: 100 l, Innentiefe: 400 mm, Höhe mit Wannerverkleidung: 550 mm, 1600 x 700 mm	1600 x 700 mm		700096
Badewanne Rechteckig, Einbauart: Einbau, Weiß, Sanitäracryl, Anzahl Rückenschrägen: 1 Variabel, Überlauf: Ja, Position Ablauf: Fußende, Position Überlauf: Fußende, Nutzinhalt: 120 l, Innentiefe: 400 mm, Höhe mit Wannerverkleidung: 550 mm, 1700 x 750 mm	1700 x 750 mm		700100
Badewanne Rechteckig, Einbauart: Einbau, Weiß, Sanitäracryl, Anzahl Rückenschrägen: 1 Variabel, Überlauf: Ja, Position Ablauf: Fußende, Position Überlauf: Fußende, Nutzinhalt: 125 l, Innentiefe: 465 mm, 1500 x 750 mm	1500 x 750 mm		700471
Badewanne Rechteckig, Einbauart: Einbau, Weiß, Sanitäracryl, Anzahl Rückenschrägen: 1 Variabel, Überlauf: Ja, Position Ablauf: Fußende, Position Überlauf: Fußende, Nutzinhalt: 130 l, Innentiefe: 465 mm, 1600 x 700 mm	1600 x 700 mm		700472
Badewanne Rechteckig, Einbauart: Einbau, Weiß, Sanitäracryl, Anzahl Rückenschrägen: 1 Variabel, Überlauf: Ja, Position Ablauf: Fußende, Position Überlauf: Fußende, Nutzinhalt: 140 l, Innentiefe: 465 mm, 1700 x 700 mm	1700 x 700 mm		700478

Universal Ab- und Überlaufgarnitur # 790225000001000

|< 400 mm >|

Badewanne Rechteckig, Einbauart: Einbau, Weiß, Sanitäracryl, Anzahl Rückenschrägen: 1 Variabel, Überlauf: Ja, Position Ablauf: Fußende, Position Überlauf: Fußende, Nutzinhalt: 160 l, Innentiefe: 465 mm, 1700 x 750 mm	1700 x 750 mm	700479
Badewanne Rechteckig, Einbauart: Einbau, Weiß, Sanitäracryl, Anzahl Rückenschrägen: 1 Variabel, Überlauf: Ja, Position Ablauf: Fußende, Position Überlauf: Fußende, Nutzinhalt: 190 l, Innentiefe: 465 mm, 1800 x 800 mm	1800 x 800 mm	700475
Badewanne Rechteckig, Einbauart: Einbau, Weiß, Sanitäracryl, Anzahl Rückenschrägen: 1 Variabel, Überlauf: Ja, Position Ablauf: Fußende, Position Überlauf: Fußende, Nutzinhalt: 95 l, Innentiefe: 400 mm, 1500 x 700 mm	1500 x 700 mm	700487
Badewanne Rechteckig, Einbauart: Einbau, Weiß, Sanitäracryl, Anzahl Rückenschrägen: 1 Variabel, Überlauf: Ja, Position Ablauf: Fußende, Position Überlauf: Fußende, Nutzinhalt: 110 l, Innentiefe: 400 mm, 1600 x 700 mm	1600 x 700 mm	700488
Badewanne Rechteckig, Einbauart: Einbau, Weiß, Sanitäracryl, Anzahl Rückenschrägen: 1 Variabel, Überlauf: Ja, Position Ablauf: Fußende, Position Überlauf: Fußende, Nutzinhalt: 125 l, Innentiefe: 400 mm, 1700 x 700 mm	1700 x 700 mm	700489
Badewanne Rechteckig, Einbauart: Einbau, Weiß, Sanitäracryl, Anzahl Rückenschrägen: 1 Variabel, Überlauf: Ja, Position Ablauf: Fußende, Position Überlauf: Fußende, Nutzinhalt: 145 l, Innentiefe: 400 mm, 1700 x 750 mm	1700 x 750 mm	700490
Badewanne Rechteckig, Einbauart: Einbau, Weiß, Sanitäracryl, Anzahl Rückenschrägen: 1 Variabel, Überlauf: Ja, Position Ablauf: Fußende, Position Überlauf: Fußende, Nutzinhalt: 180 l, Innentiefe: 400 mm, 1800 x 800 mm	1800 x 800 mm	700491
Ausschreibungstext		
DURAVIT Ab- und Überlaufgarnitur, für D-Code Badewannen mit seitlichem Ablauf, Ablaufdurchmesser 52mm. Bowdenzuglänge 530mm. Chrom. Best.Nr. 790225000001000.		

Alle Zeichnungen enthalten alle notwendigen Maße (mm), die den üblichen Toleranzen unterliegen. Exakte Maße können nur am Produkt abgenommen werden.